



ФЕДЕРАЛЬНАЯ СЛУЖБА
ГОСУДАРСТВЕННОЙ СТАТИСТИКИ

Основные итоги сельскохозяйственного производства в Брянской области



за январь – март 2022 года



ФЕДЕРАЛЬНАЯ СЛУЖБА
ГОСУДАРСТВЕННОЙ СТАТИСТИКИ

Основные итоги сельскохозяйственного производства

Брянская область
за январь – март 2022 года

01 ПРОИЗВОДСТВО ПРОДУКЦИИ ЖИВОТНОВОДСТВА

02 ПОГОЛОВЬЕ ОСНОВНЫХ ВИДОВ СКОТА

03 ПРОДУКТИВНОСТЬ СКОТА И ПТИЦЫ
В СЕЛЬСКОХОЗЯЙСТВЕННЫХ ОРГАНИЗАЦИЯХ




01 ПРОИЗВОДСТВО ПРОДУКЦИИ ЖИВОТНОВОДСТВА

Производство продукции животноводства в хозяйствах всех категорий

за январь – март 2022 года

Скот и птица на убой
(в живом весе)
тысяч тонн



132,3 ↑ 129,0%

Молоко
тысяч тонн



67,6 ↑ 106,0%

Яйца
миллионов штук

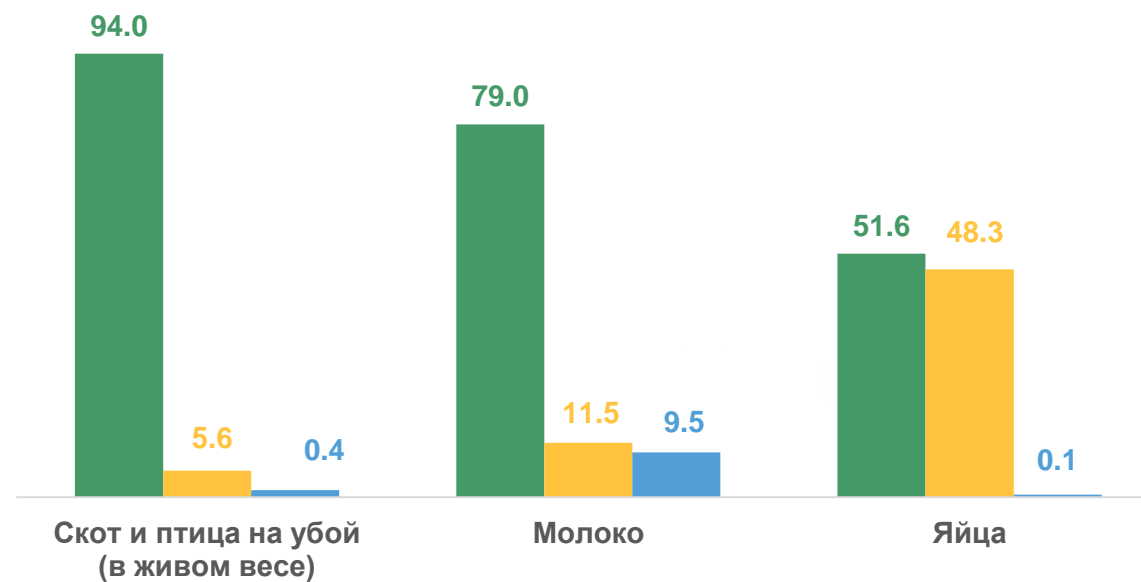


45,8 ↓ 98,7%

Структура производства продукции животноводства по категориям хозяйств

(в процентах от хозяйств всех категорий)

за январь – март 2022 года



- Сельскохозяйственные предприятия
- Хозяйства населения
- Крестьянские(фермерские) хозяйства



02 ПОГОЛОВЬЕ ОСНОВНЫХ ВИДОВ СКОТА

Поголовье основных видов скота в хозяйствах всех категорий

(тысяч голов)
на 1 апреля 2022 года

Крупный рогатый скот



512,2 ↑ 103,7%

Коровы

212,1 ↑ 104,6%

Свиньи



657,9 ↑ 124,4%

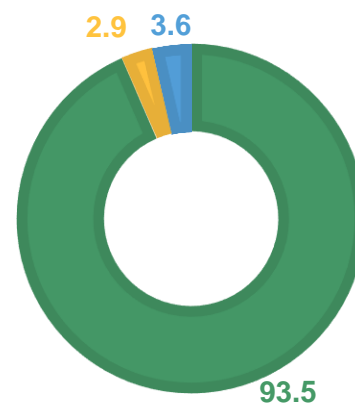
Овцы и козы



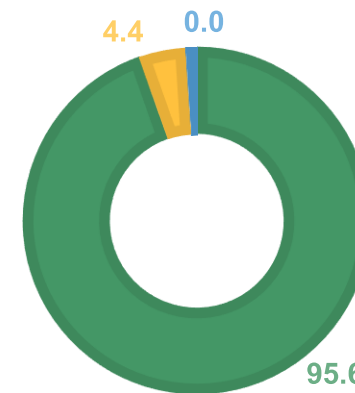
22,9 ↓ 92,2%

Структура поголовья основных видов скота (в процентах от хозяйств всех категорий) на 1 апреля 2022 года

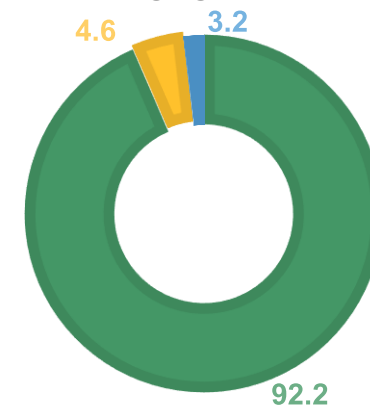
Крупный рогатый скот



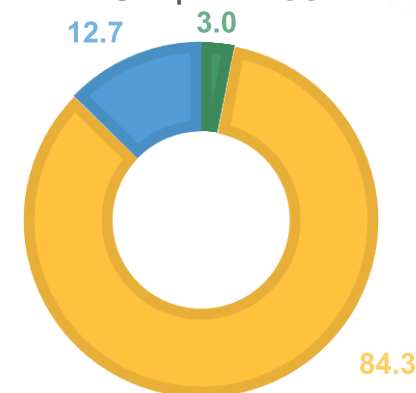
Свиньи



Коровы



Овцы и козы



- Сельскохозяйственные организации
- Хозяйства населения
- Крестьянские (фермерские) хозяйства




03

ПРОДУКТИВНОСТЬ СКОТА И ПТИЦЫ В СЕЛЬСКОХОЗЯЙСТВЕННЫХ ОРГАНИЗАЦИЯХ

Надой молока на одну корову
(килограммов)

за январь – март 2022 года




1517



113,5%

Яйценоскость кур-несушек
(штук)

за январь – март 2022 года



55



94,8%